

UND SO FUNKTIONIERT'S (STAY INFORMED APP)



1

Öffnen Sie auf Ihrem Smartphone den Google Play Store (Android-Handys) oder den App Store (iPhones).

3



Klicken Sie auf

Herunterladen ↓

2


Geben Sie im Suchfeld ein: Stay Informed App oder scannen Sie den QR Code:

Stay Informed App



4

Nach der Installation klicken Sie auf Öffnen



5

Gehen Sie auf

Jetzt registrieren

6



Geben Sie die ID-Nummer unserer Einrichtung/ unseres Unternehmens ein

hm43825498

7

Klicken Sie auf

Bestätigen



Geben Sie die benötigten Informationen in das Anmeldeformular ein.

